



Leeftijd  
5-7 jaar



Tijd  
5 minuten



Doel  
Luisteren en  
begrijpen van  
aanwijzingen



# Luister- kampioen

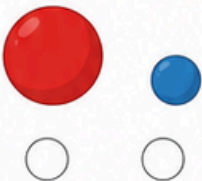
Luister goed en voer de opdracht uit!

Met deze opdrachten oefent jouw kind om goed te luisteren en aanwijzingen te begrijpen. Lees de opdracht rustig voor. Laat je kind daarna uitvoeren wat er gevraagd wordt.


★ Tip: geef één opdracht tegelijk en moedig je kind aan!

## 1 Luister en kleur het goede plaatje.

Kleur de grote  
rode bal.




Kleur de kleine  
groene appel.




Kleur de gele  
zon.



Kleur de blauwe  
auto.



Kleur de vlinder  
met paarse vleugels.



## 2 Luister en doe het.



Raak je neus aan.



Knip 1 keer met je ogen.



Klap 2 keer in je handen.



Steek je rechterhand omhoog.



Stamp 3 keer met je voeten.



Zeg: "Ik ben een luisterkampioen!"

## 3 Luister goed en teken.

Teken een huis met een  
driehoekig dak.



Teken een boom  
naast het huis.



Teken de zon boven  
het huis.



### Variatietip voor ouders

- ✓ Gebruik de opdrachten ook tijdens dagelijkse situaties, zoals opruimen of aankleden.
- ✓ Maak zelf ook opdrachten: "Leg de sok in de lade."
- ✓ Beloon luisterinspanningen, niet alleen het goede antwoord!



### Goed gedaan!

Door goed te luisteren en opdrachten uit te voeren, wordt jouw kind steeds beter in taalbegrip en aandacht. Kleine oefening, groot verschil!

